

제4차 제주 Smart e-Valley 포럼

제주 산업의 미래

국회의원 위성곤

2018. 09. 07

경제성장률

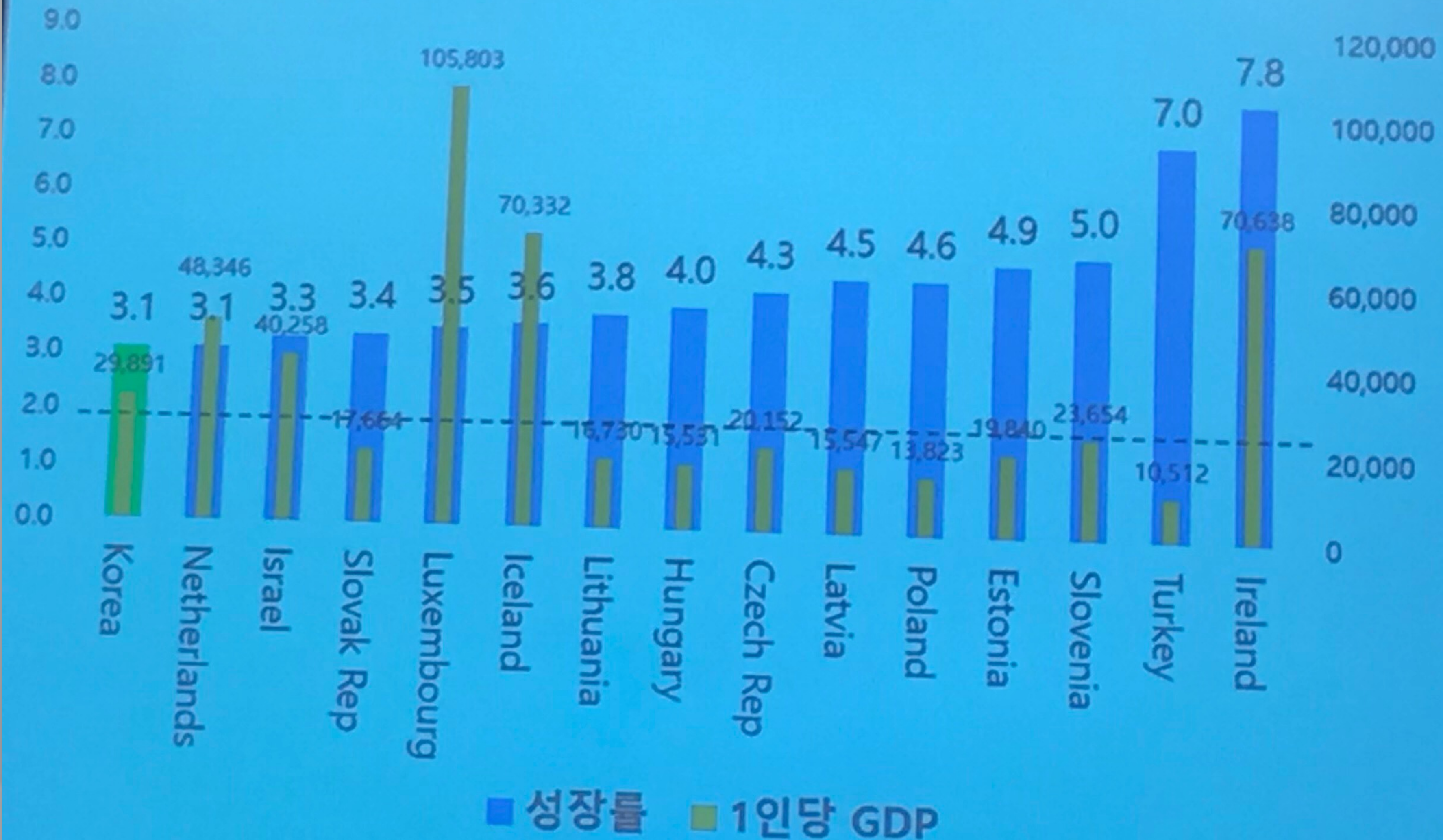
IMF 추정치, 2017년 (% US\$)



자료: IMF, World Economic Outlook

고성장국가: 성장률, 1인당GDP

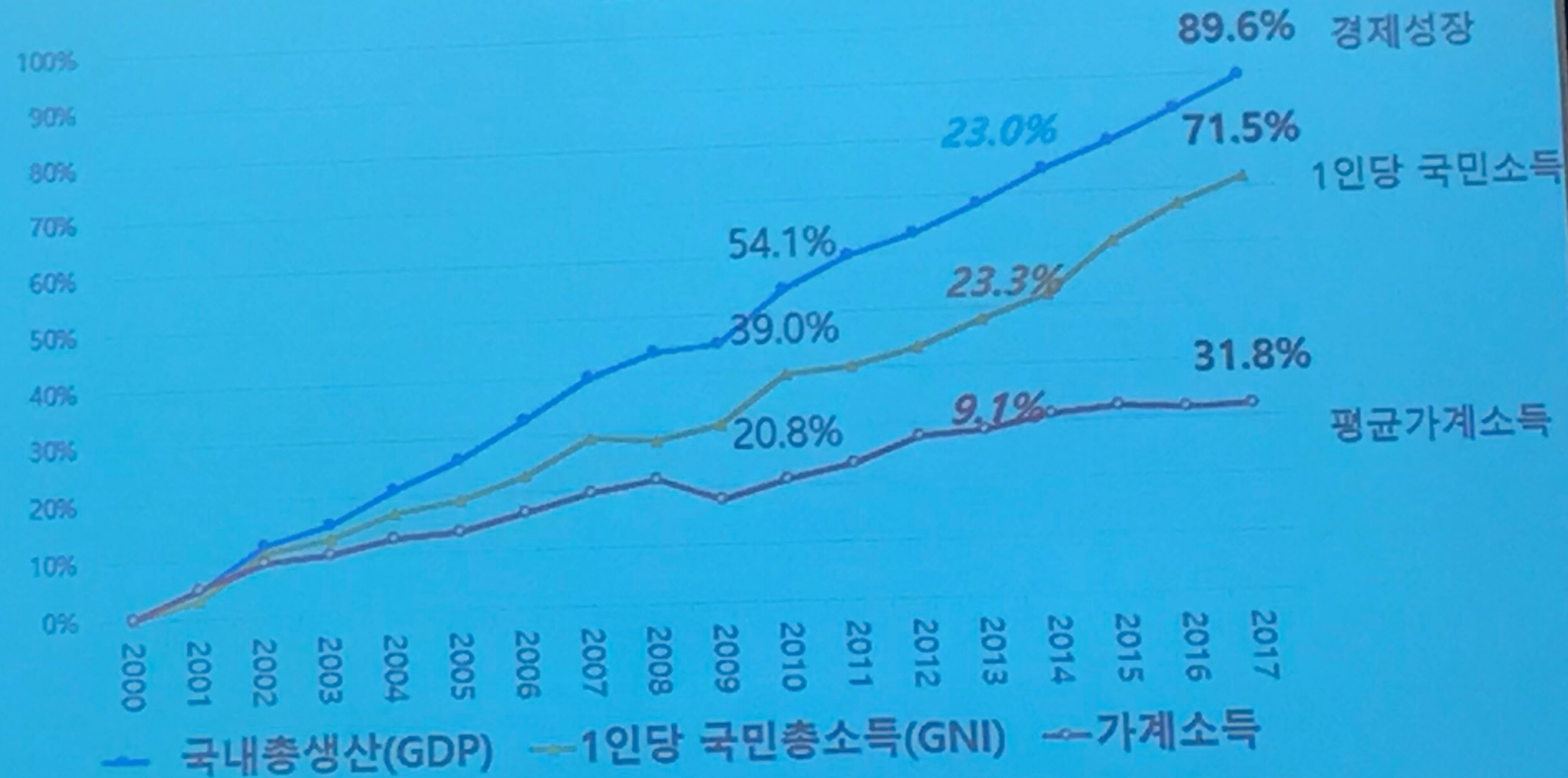
IMF 추정치, 2017년 (% , US\$)



경제성장이 가계소득 증가로 이어졌는가?

실질가치 누적증가율

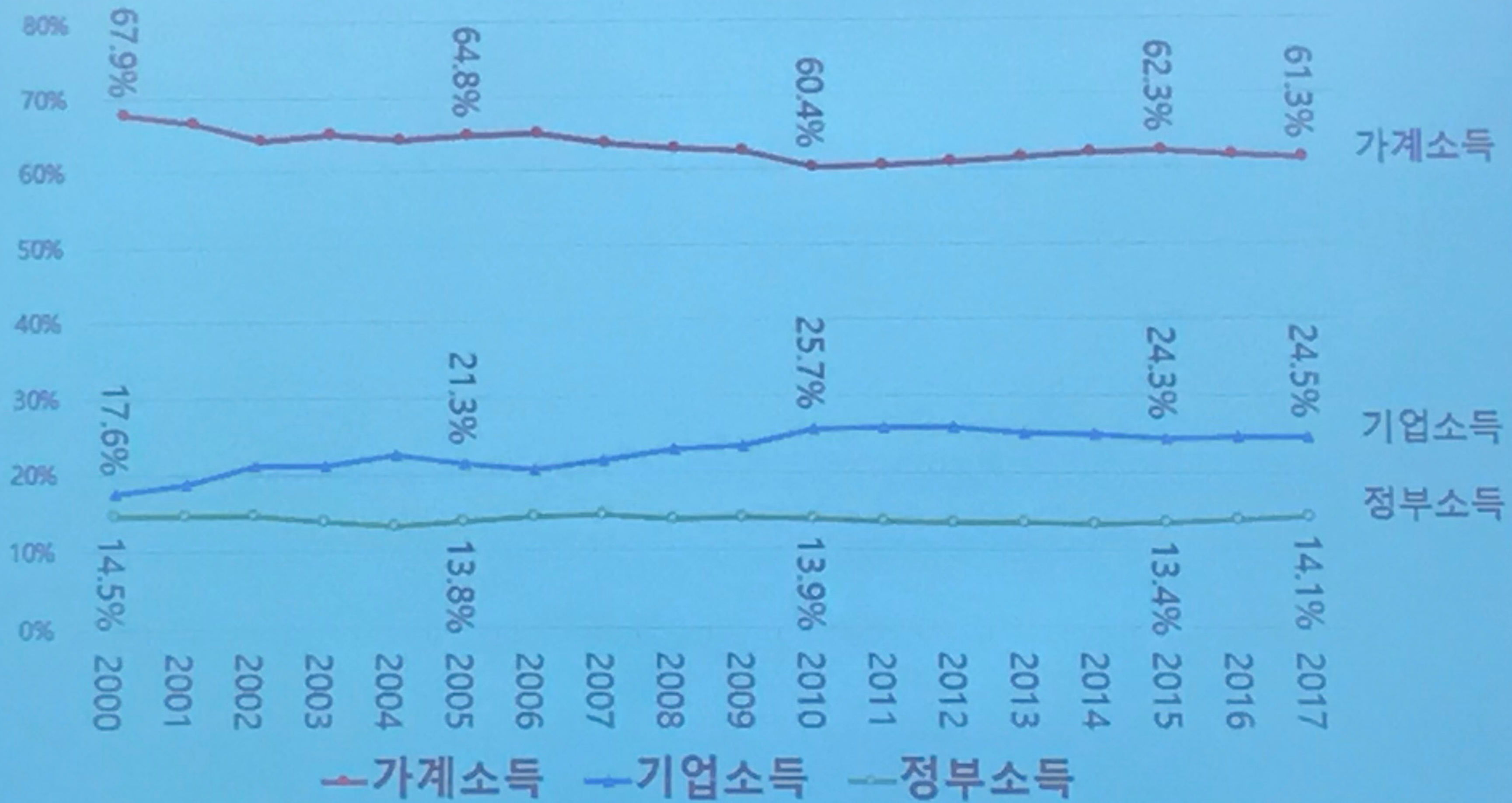
2000년 기준



자료: 한국은행 국민계정, 통계청 가계동향조사
 * 가계소득은 도시 2인이상 가구소득 (2017년 분기별 소득평균), 소비자물가지수 적용한 실질소득의 누적증가

경제성장이 가계로 분배되었는가?

국민총소득(GNI) 분배

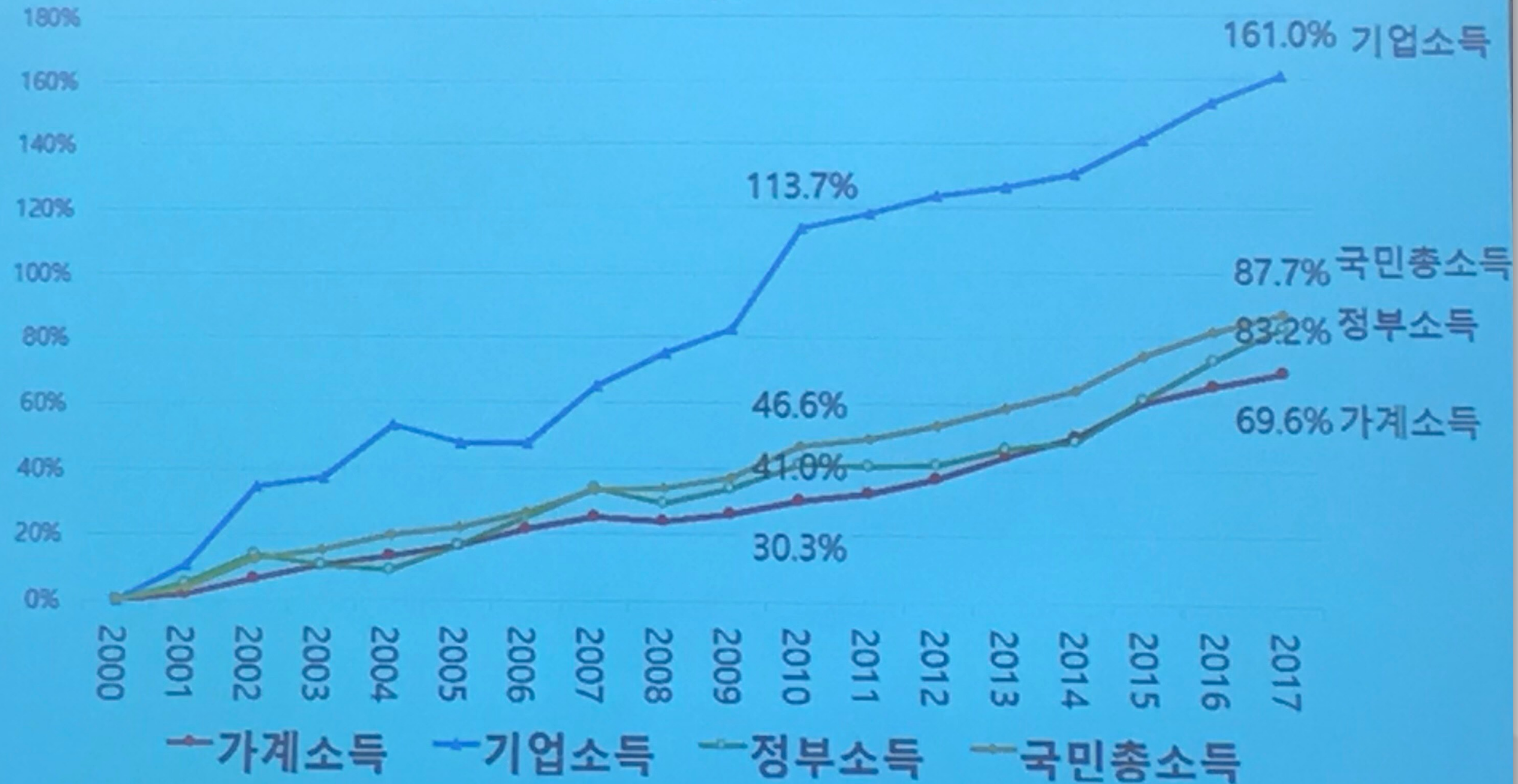


자료: 한국은행, 국민계정
 • 국민총소득(GNI) 경제주체별 총분원소득

가계소득이 경제성장만큼 증가했는가?

국민총소득(GNI) 실질가치 누적증가율

2000년 기준

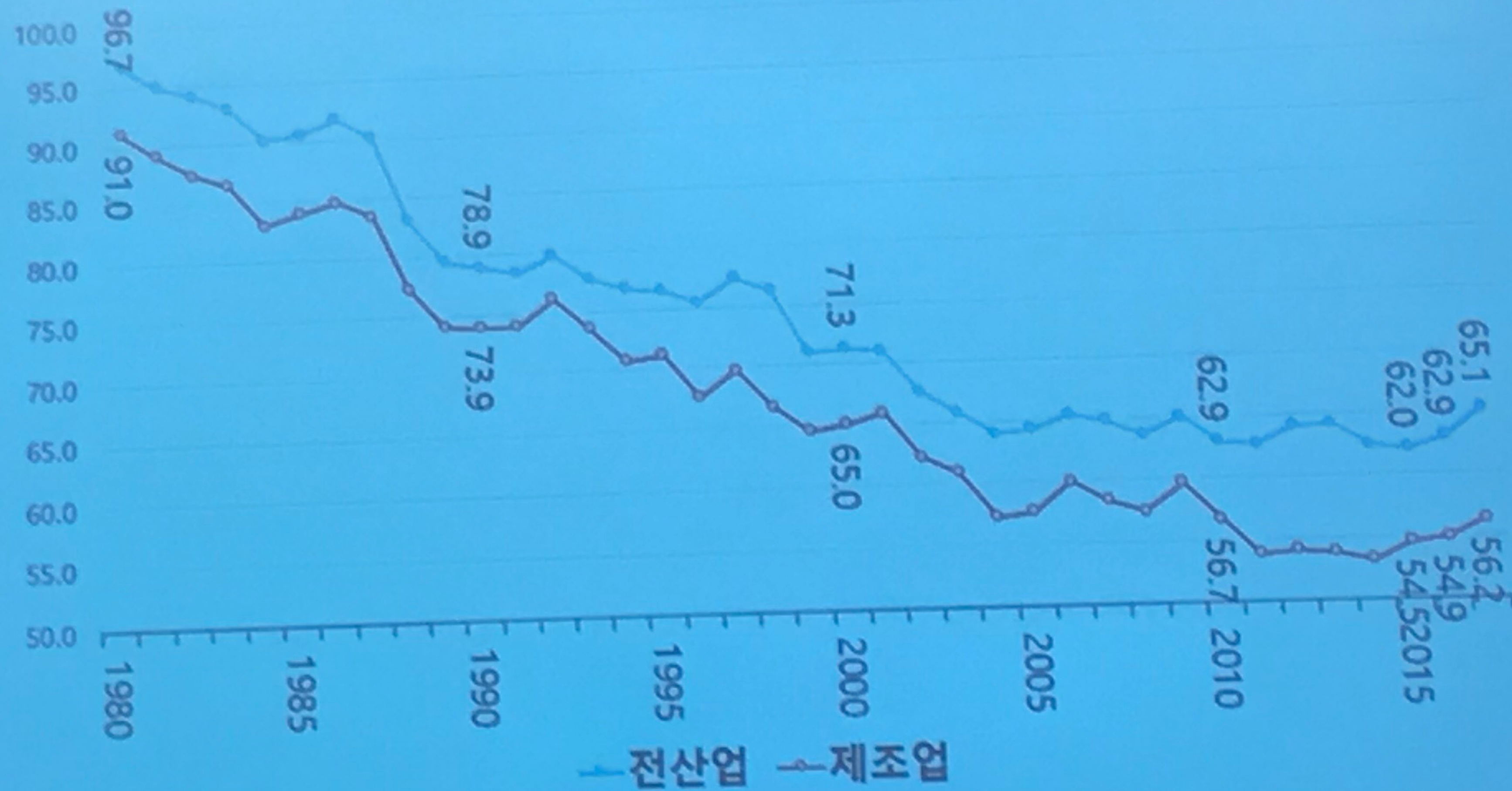


자료: 한국은행, 국민계정

• 국민총소득(GNI) 경제주체별 증분원소득, GNI Deflator를 적용한 실질가치 누적증가율

대기업-중소기업 임금격차

5인 이상 사업체 상용노동자(중기업임금/대기업임금)

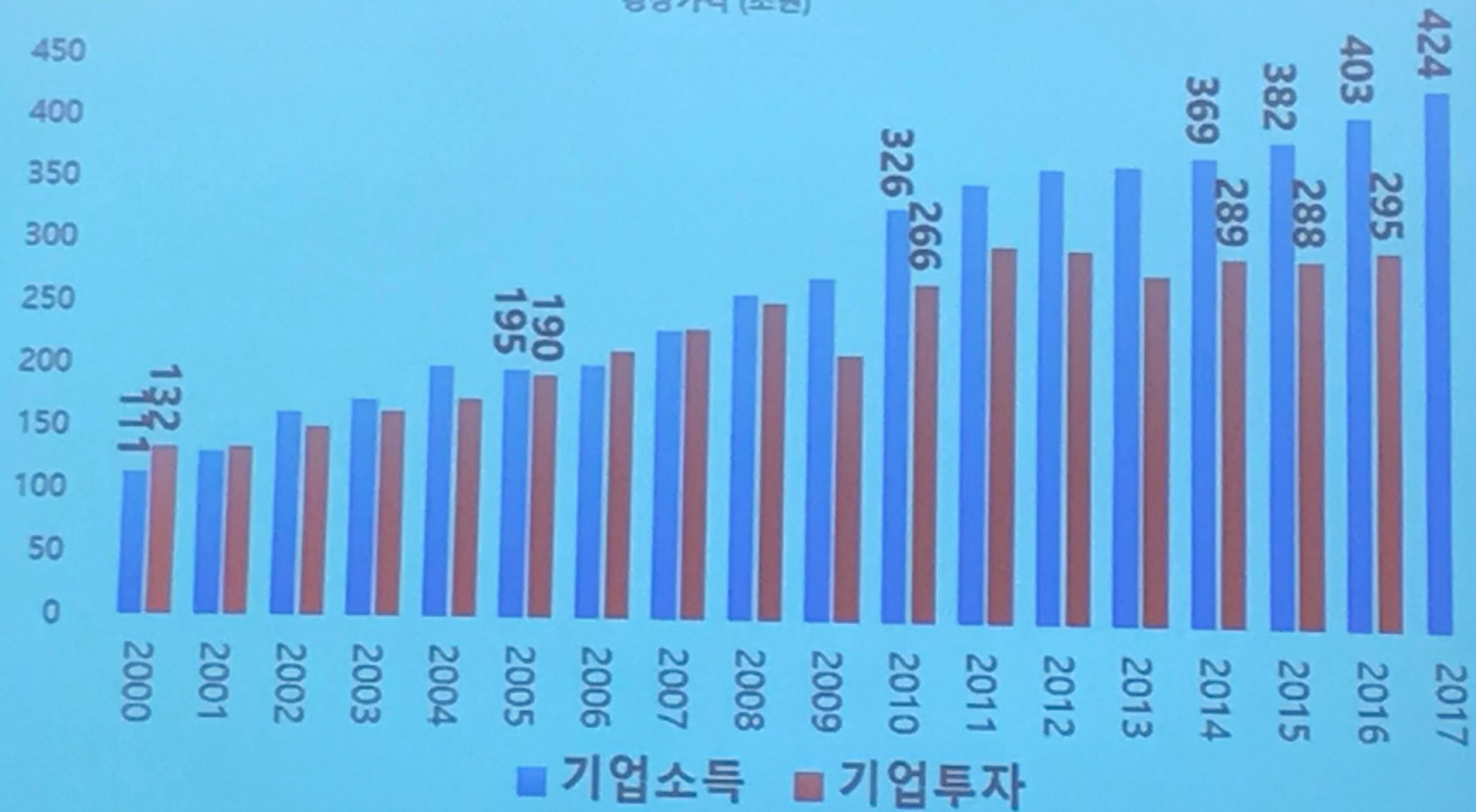


자료: 고용노동부, 대졸노동통계조사, 사업체임금근로시간조사, 사업체노동력조사
 * 종사자 5인 이상 사업체 상용종사자기준(월평균임금). 중소기업은 종사자 5-299인, 대기업은 종사자 300인 이상
 * 1980년 이후 장기간 연속적인 통계를 구하기 위해 5인 이상으로 국한함
 * 원조사자료는 1999년부터 조사대상을 10인 이상에서 5인 이상으로 확대함.

기업은 투자를 확대했는가?

기업소득 - 기업투자

경상가격 (조원)

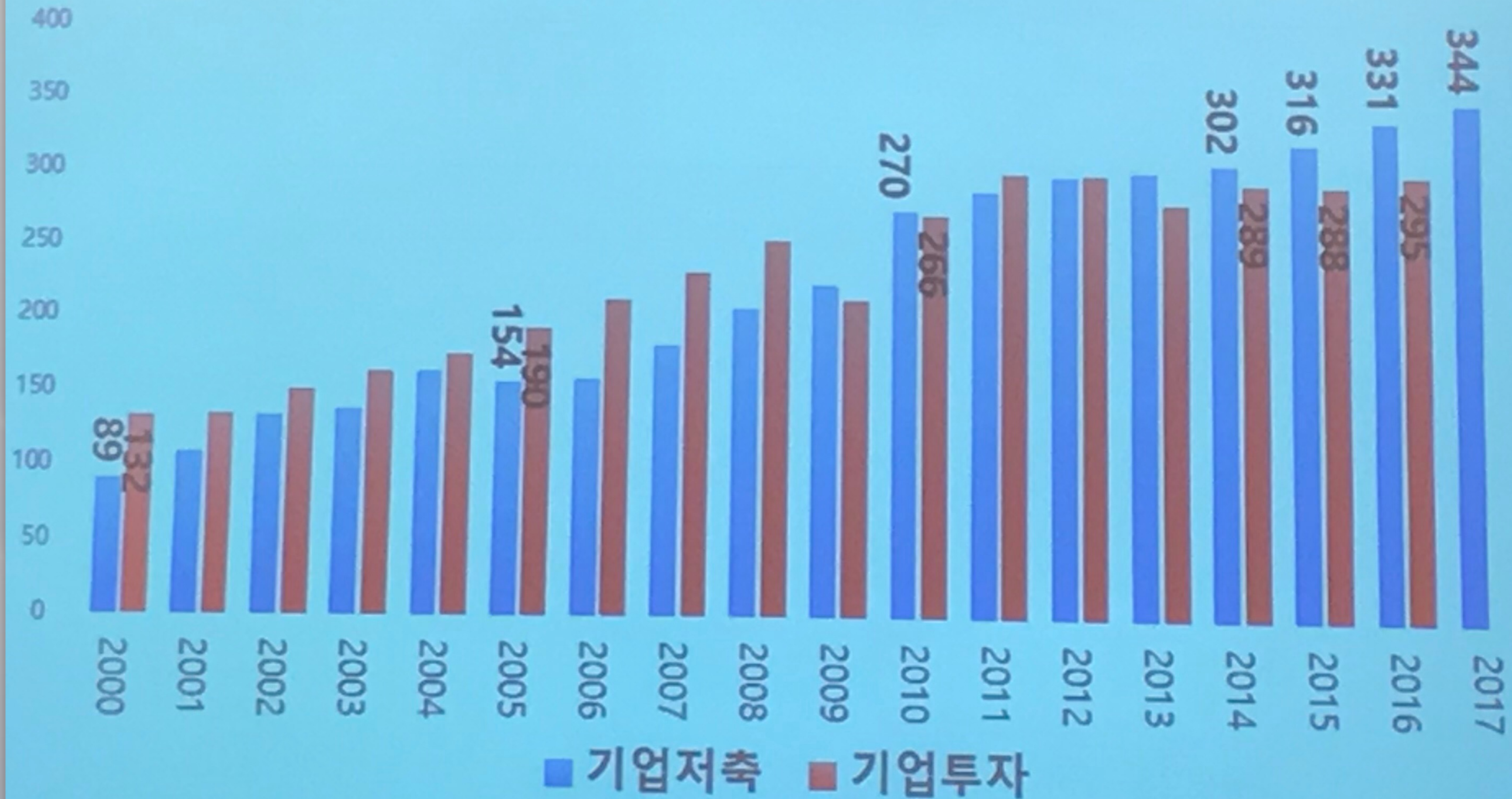


자료: 한국은행, 국민계정
• 기업소득=기업 총본원소득, 기업투자=기업 총자본형성

기업은 투자자금이 부족한가?

기업저축 - 기업투자

경상가격 (조원)



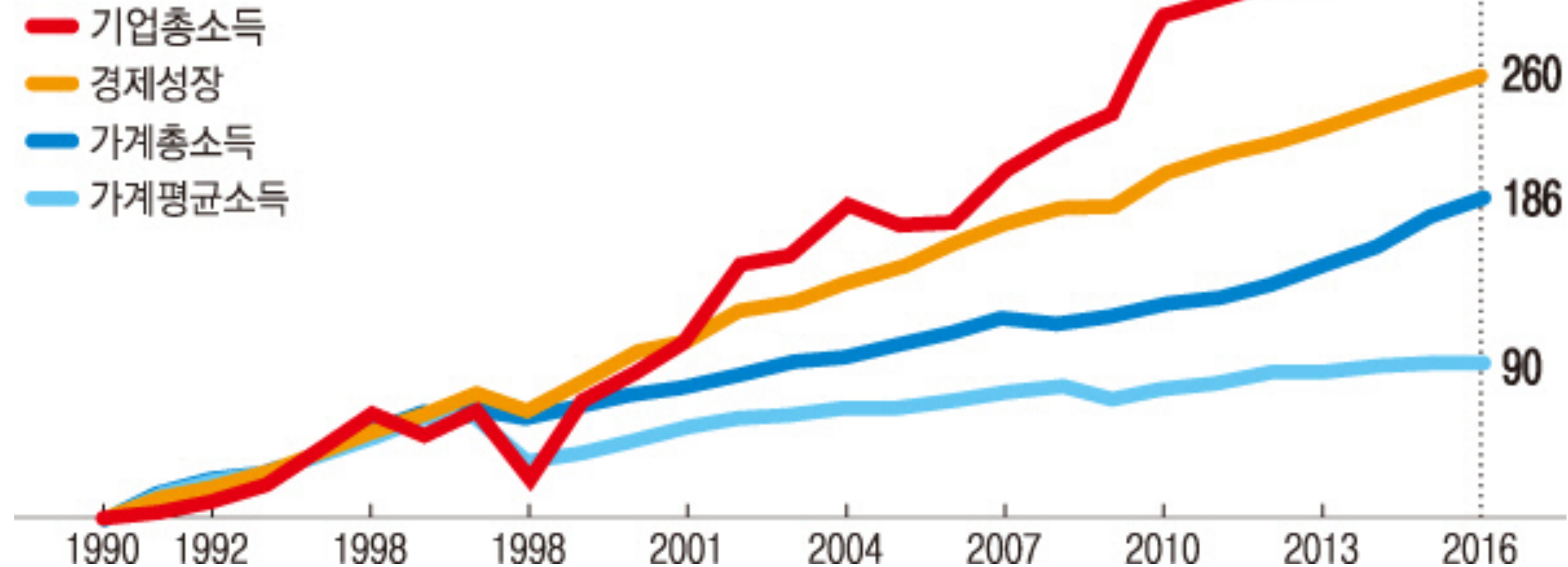
자료: 한국은행 국민계정

• 기업저축=기업종저축(=중채분가능소득), 기업투자=기업종자본형성

< 우리 경제는 지금 어디에 있는가? >

경제성장에 따른 가계와 기업 총소득 증가 비교

단위:%, 자료:한국은행, 통계청

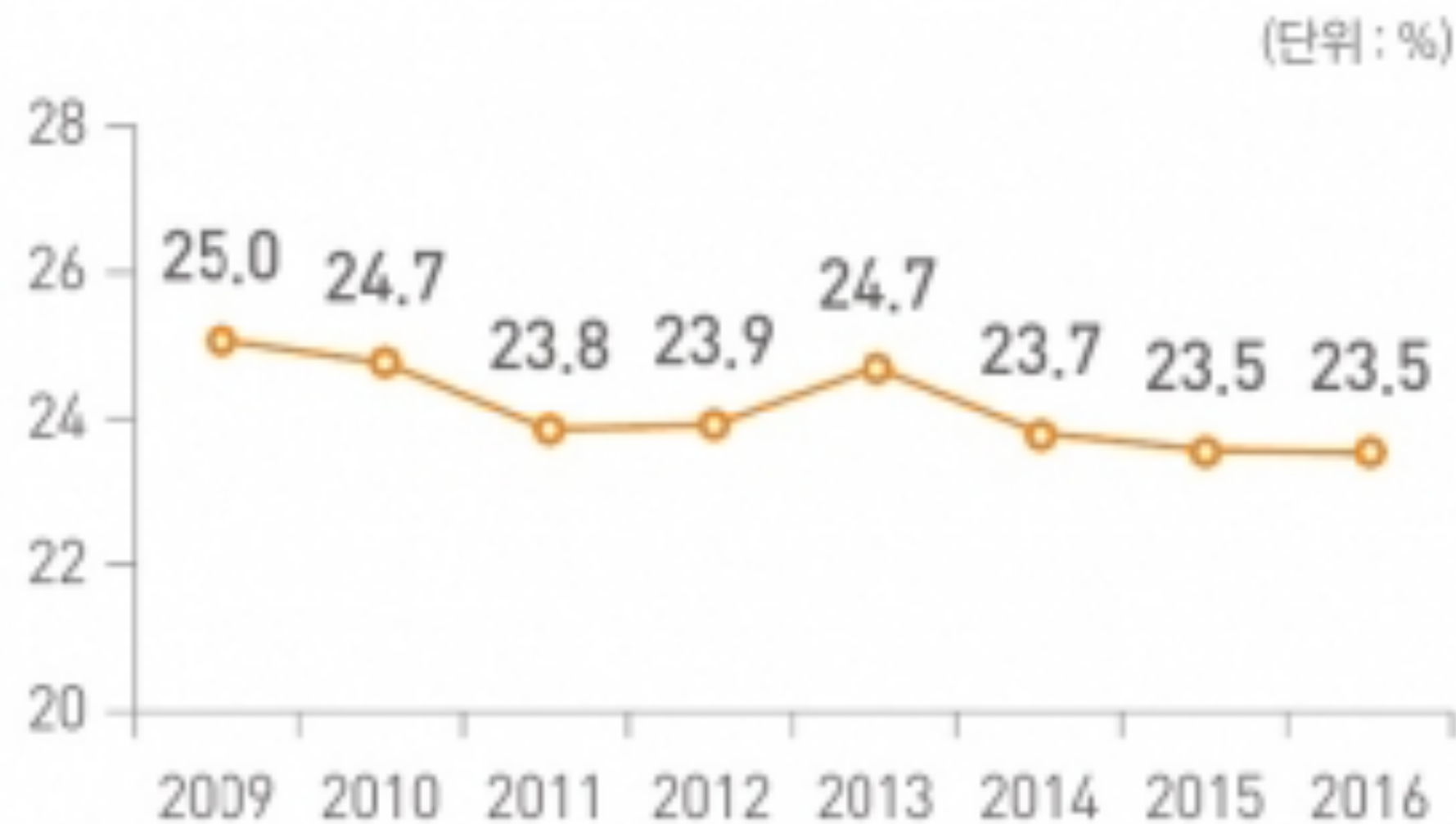


가계의 소비 저하, 기업소득 비중과 기업저축 증가
기업투자가 정체중인 것이 한국 경제의 현 구조

-> 경제성장의 성과가 가계소득으로 미연결, 이로 인한 전체적인 성장잠재력 감소

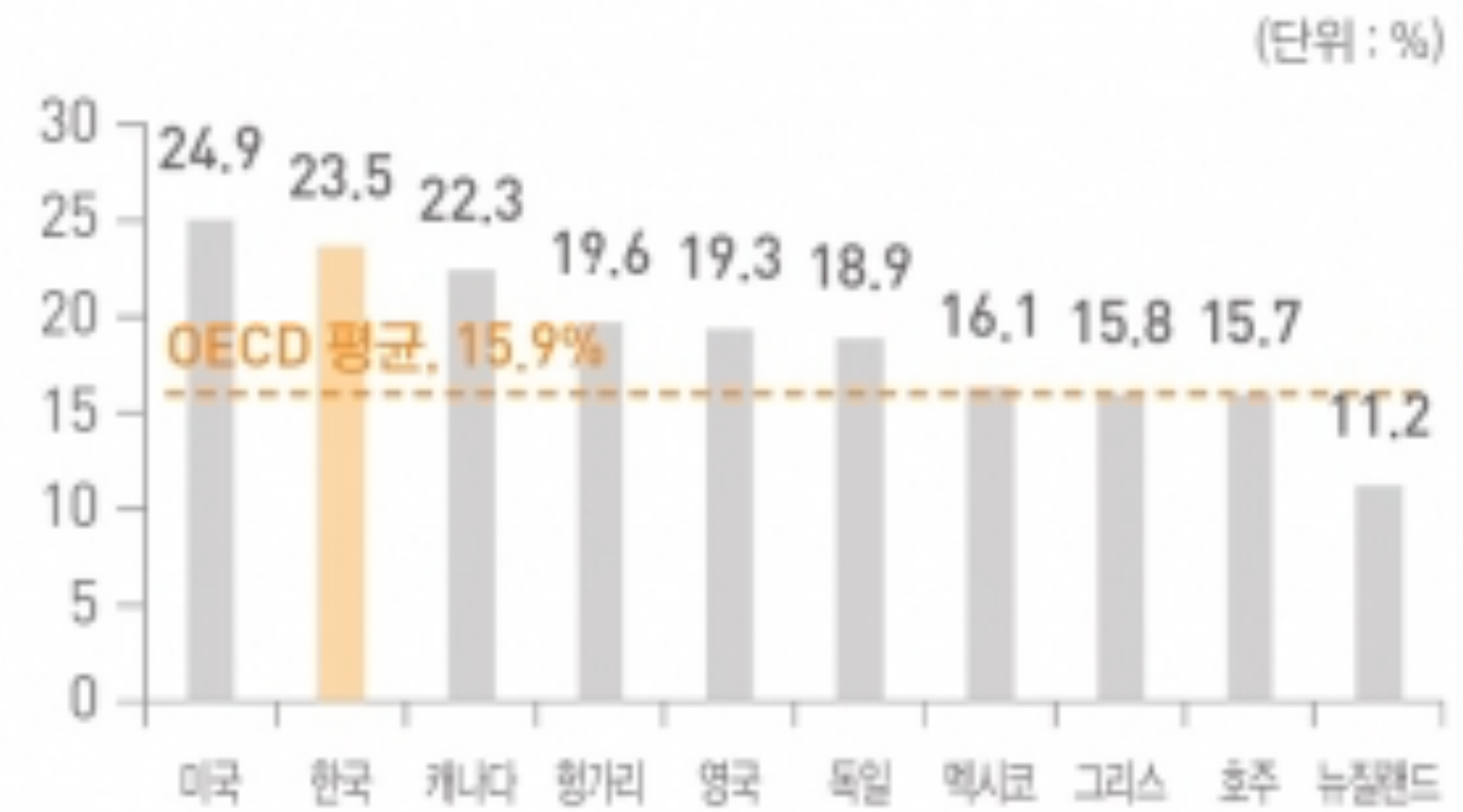
< 우리 경제는 지금 어디에 있는가? >

■ 우리나라의 저임금근로자 비중 추이



자료: OECD Statistics

■ OECD 주요국 저임금근로자 비중('16년)

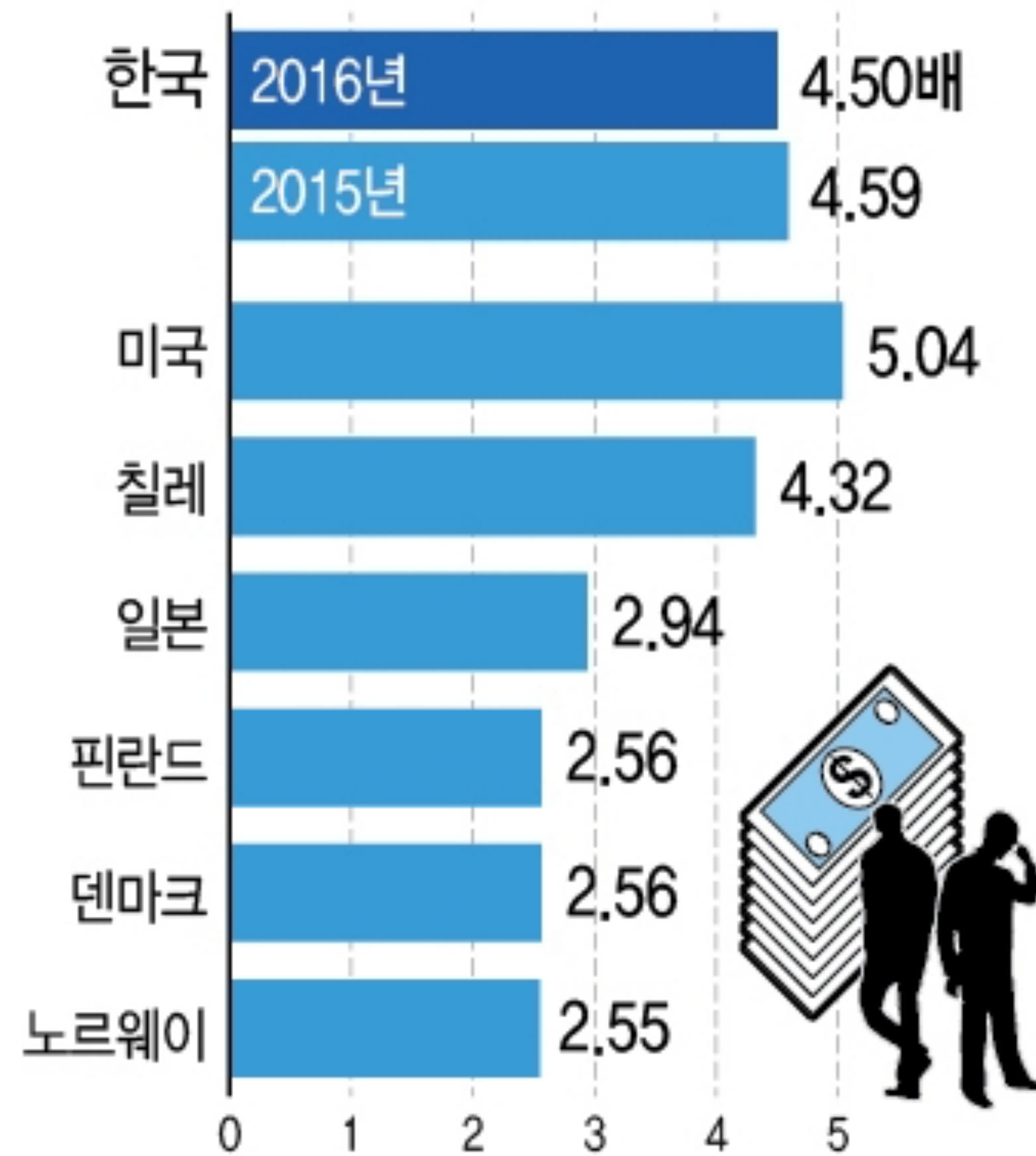


자료: OECD Statistics

- 한국의 저임금 근로자 비중은 23.5%, 미국과 캐나다에 이어 2위
- OECD 평균 저임금 근로자 비중은 15.9%

< 우리 경제는 지금 어디에 있는가? >

OECD 주요국
상·하위 10% 임금 격차 비교



소득양극화 2위

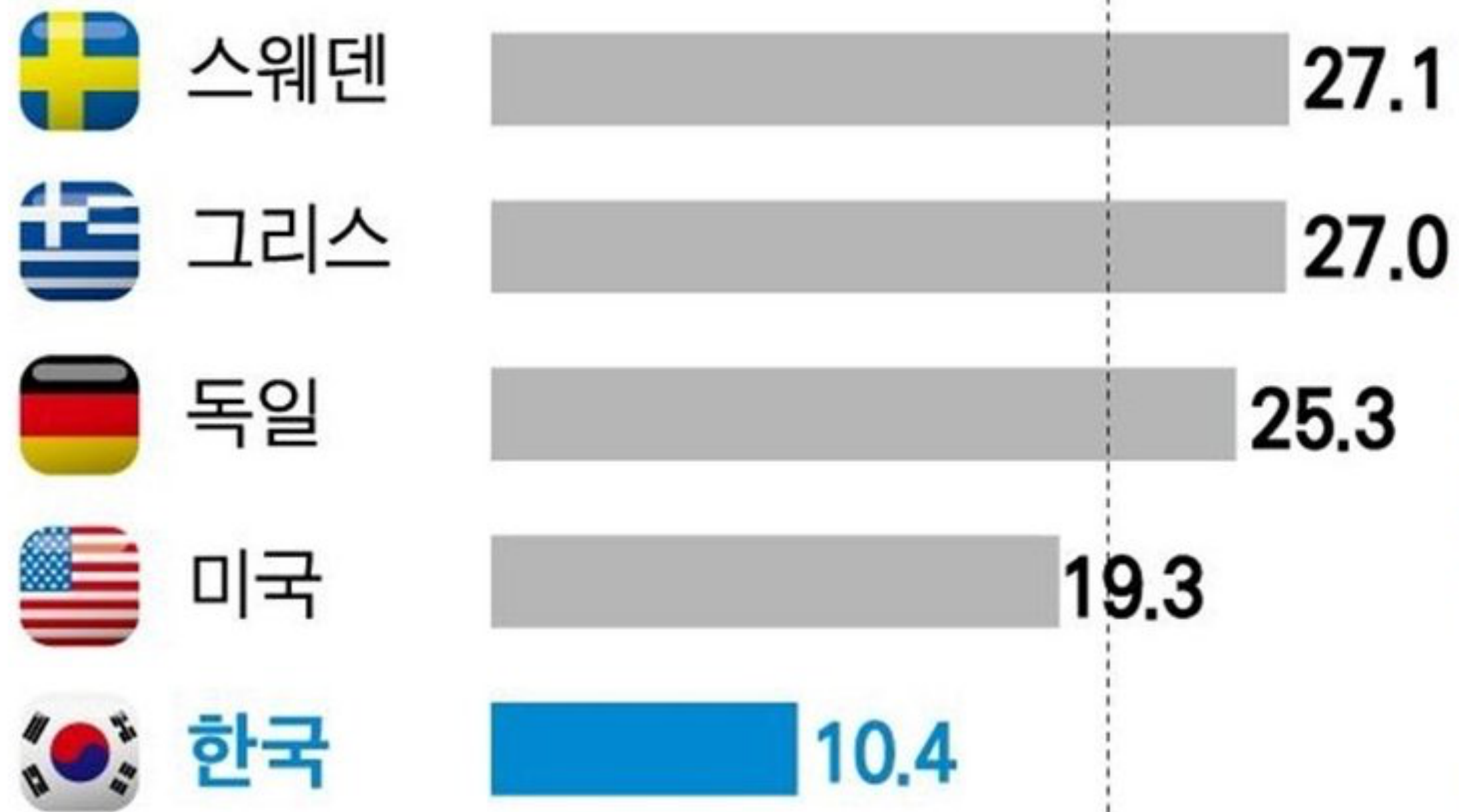
(2015년 OECD 21개국 조사 기준)

- 우리나라의 임금격차는 4.59배.
- 미국(5.04배)에 이어 2위.
- 2000년대 내내 5위권, 최상위권 유지

< 우리 경제는 지금 어디에 있는가? >

OECD 주요국 공공사회지출 비중

(단위:%, 명목 GDP 대비, 2016년 기준)

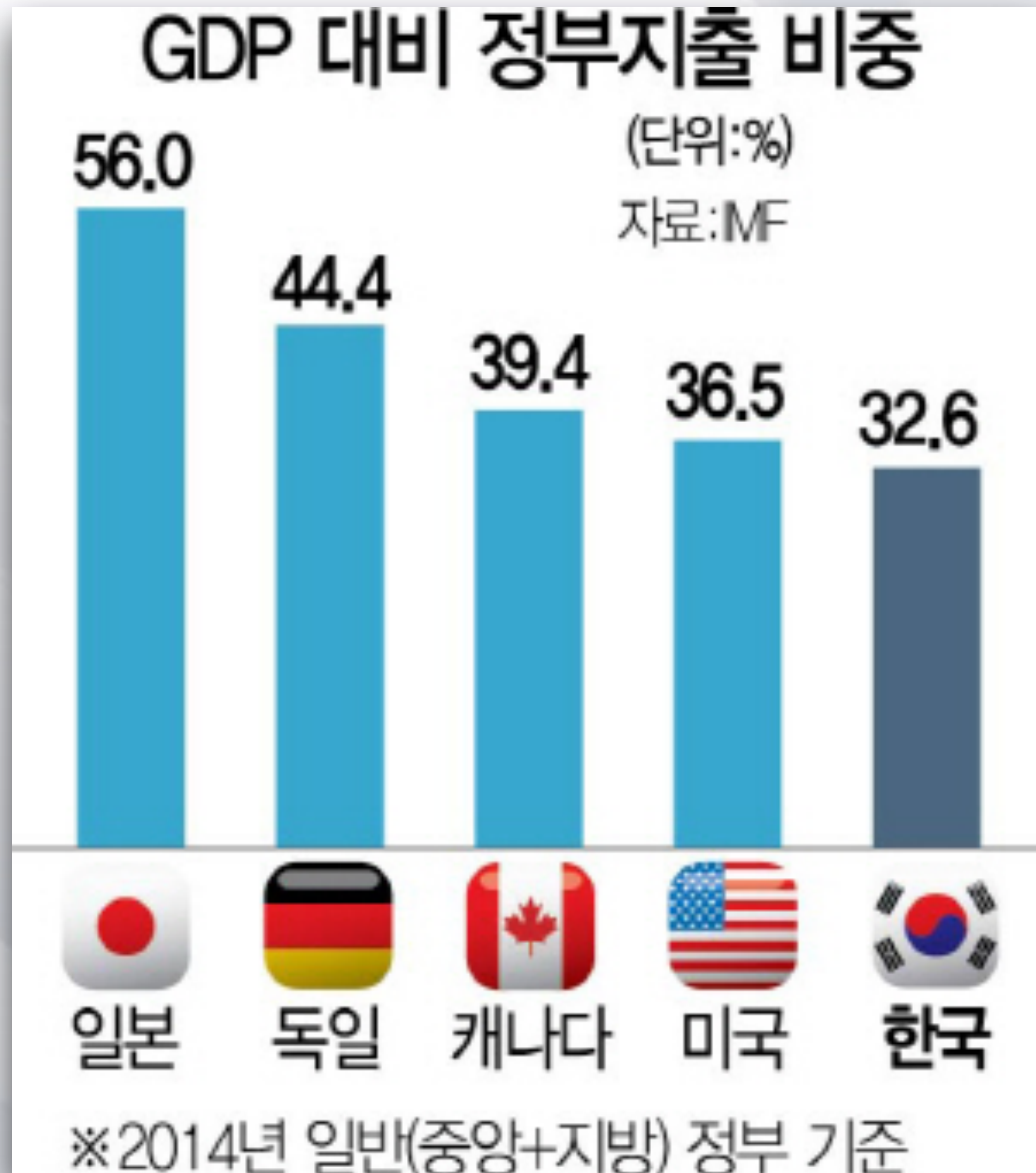


자료: OECD

공공사회지출 비중 쏘지 (사회복지지출)

- 2016년 OECD기준, 평균은 21%
- 선진국의 절반에도 미치지 못하는 상황

< 우리 경제는 지금 어디에 있는가? >



정부지출 비중 꼴지 수준

- 2014년 IMF 기준, GDP 대비 32.6%
- 2016년 기준으로도 32.3%에 그쳐
- OECD 평균 44.3%, 미국 37.8%, 일본 38.8%
- 비교 가능한 29개국 중 칠레 다음으로 낮아

< 문재인 정부의 3대 경제정책 >

1. 소득주도성장

가계소득 증대 정책		지출비용 경감 정책		안전망 확충 복지 정책	
가계 소득을 높이는 정책		실질소득을 높이는 정책		실질소득 증대효과 정책	
임금소득자	자영업자	생활환경 개선	생계비 경감	고용안전망 확충	이전소득 보장
최저임금 인상	사회보험료 지원	도시재생 뉴딜	의료비 경감 (문재인케어)	고용보험 확대	아동수당 도입
일자리 안정자금	카드수수료 임대료 경감	지역밀착형 생활 SOC	보육료 경감	한국형 실업부조	기초연금 확대
임금격차 해소	불공정거래 해소		주거부담 경감	공공 취업서비스	장애인연금 확대
저소득층 지원	경영개선, 경쟁력 강화		교육·통신·교통비 경감	직업능력개발 지원	기초생활보장 확대

< 문재인 정부의 3대 경제정책 >

2. 혁신성장

기존작업 고도화	신산업 육성	혁신역량 강화	창업 활성화
<p>철강 / 석유화학 등 기존산업 고도화 및 서비스산업의 스마트 혁신 도입</p> <p>콘텐츠·관광·교육 혁신 - 콘텐츠 혁신, 창출, 보급화</p>	<p>8대 핵심 선도사업 육성 스마트공장 · 에너지신산업 스마트팜 · 핀테크 · 드론 스마트시티 · 미래차 · 바이오</p> <p>플랫폼 경제 구현 혁신인재 양성 (데이터 · AI · 수소경제)</p>	<p>중소기업 - 스크립 방식 패키지 지원 - 중기 R&D 혁신방안 - 중기간 협업기반 조성</p> <p>중견기업 - 맞춤형 수출 지원 - 업종별 R&D 지원</p>	<p>7전 8기 재도전 생태계 구축 성장 회수 재도전 선순환</p> <p>혁신모범펀드 조성 (2020년, 10조원 목표)</p> <p>코스닥 벤처펀드 활성화</p>

< 문재인 정부의 3대 경제정책 >

3. 공정경제

활력이 넘치는 공정경제 구현

대기업집단의
경제력 남용 방지

징벌적 손해배상제 확대 등
소비자 권익 증진

중소기업·소상공인의
공정한 경쟁기회 보장

공정·혁신경쟁 촉진

공정거래 법집행체계
혁신 및 신뢰회복

공공부문에서의
공정경제 실현

< 문재인 정부의 3대 경제정책 >

소득주도성장

혁신성장

공정경제



과거부터 이어진
대기업과 성장 중심의
경제 패러다임의 전환 시기

사람 중심 경제를 위해
우리가 나아가야 할 방향

< 현재 경제정책을 바탕으로 한 제주의 미래 >

- **8대 혁신성장 선도사업 중 제주와 관련된 특정 분야 연구**
 - 미래차·에너지산업·스마트시티·스마트공장·스마트팜·드론·바이오헬스·핀테크
- **상기 정책을 바탕으로 한 창업 촉진정책 추진**
 - Scale UP → 스타트업 성장 → 회수 → 재투자 과정
- **일자리 효과가 큰 관광·콘텐츠 서비스산업 육성**

Q & A

감사합니다.